



# TERCER CONCURSO DE CASOS EXITOSOS- AGRICULTURA & NUTRICIÓN

Instructivos & Templates

## **CONTENIDO**

|   |           |
|---|-----------|
| <b>Plantilla para preparar un perfil fuera de línea (Word) .....</b>    | <b>3</b>  |
| <b>Plantilla para preparar un caso final fuera de línea (Word).....</b> | <b>6</b>  |
| <b>ETAPA 1: INGRESO AL SITIO WEB .....</b>                              | <b>9</b>  |
| <b>ETAPA 2: FORMULARIO DE ENVÍO DE CASOS.....</b>                       | <b>13</b> |
| <b>ETAPA 3: CONFIRMACIÓN DE PERFIL ENVIADO .....</b>                    | <b>20</b> |
| <b>ETAPA 4. Instructivo de aplicación del caso .....</b>                | <b>21</b> |
| <b>ETAPA 5: Formulario de Aplicación .....</b>                          | <b>22</b> |
| <b>ETAPA 6: Mensaje de Confirmación .....</b>                           | <b>24</b> |

# Notas Preliminares

1. Los perfiles deben ser escritos en idioma Español y el contenido debe limitarse a los campos y espacios determinados en el formulario del sitio web.
2. Se recomienda usar como mínimo uno de los siguientes navegadores: Internet Explorer 9, Firefox 24, o Chrome 31.
3. Los perfiles deben ser presentados electrónicamente a través del formulario del sitio Web y enviados dentro del plazo máximo establecido en los términos de referencia del **III Concurso de Casos Exitosos 2019**.
4. No se aceptarán perfiles enviados por otros medios y formatos ni después de la fecha y hora de cierre indicada. Recuerde que aun estando usted dentro del sistema, si no envía el perfil antes de la hora señalada, el perfil no será aceptado. Una vez enviados, los perfiles no podrán modificarse.
5. **La fecha y hora de cierre del envío de perfiles es el 6 de mayo de 2019, a la 1 PM, hora del Este de los EE. UU.** Tenga en cuenta que, una vez pasado el plazo de día y hora, el envío de los perfiles quedará automáticamente inhabilitado.
6. Tenga en cuenta que el Concurso está abierto a cualquier organización de investigación y/o de desarrollo que opera en cualquier país prestatario del BID de América Latina, el Caribe y/o España y que haya desarrollado las experiencias en la región y/o España, cualesquiera que haya sido la fuente de financiamiento. Se sugiere revisar la lista de países miembros prestatarios del BID en <http://www.iadb.org/>.
7. Debe tener en cuenta que para crear un perfil y enviar el formulario electrónico, primero es necesario iniciar sesión con su usuario y contraseña, o crear un nuevo usuario. Ello podrá realizarse de acuerdo con la información de la Etapa 1.
8. Sugerimos revisar con atención los siguientes documentos básicos del Concurso 2019 y los criterios técnicos. Seleccione a continuación los documentos y criterios revisados para poder continuar con el armado del perfil:
  - [Términos de Referencia del Concurso 2019](#)
  - [Manual de Operaciones \(MOP\)](#)
  - [Plan de Mediano Plazo \(PMP\)](#)
9. Recomendamos preparar el perfil con la plantilla de Word fuera de línea, previo a la carga del formulario en el sitio web. Usando esta plantilla podrá copiar y pegar los textos en los espacios correspondientes del formulario en línea.
10. Para consultas sobre el formulario de perfiles y/o procedimientos del Concurso, serán recibidas únicamente por correo electrónico a [fontagro@iadb.org](mailto:fontagro@iadb.org)

## PLANTILLA PARA PREPARAR UN PERFIL FUERA DE LÍNEA (WORD)

- Recomendamos preparar el perfil con esta plantilla de Word fuera de línea, previo a la carga del formulario en el sitio web.
- Usando esta plantilla podrá copiar y pegar los textos en los espacios correspondientes del formulario en línea.
- Para consultas sobre el formulario de perfiles y/o procedimientos de la Convocatoria, por favor enviarlas solo por correo electrónico a [fontagro@iadb.org](mailto:fontagro@iadb.org)

### INFORMACIÓN GENERAL DEL PERFIL

Casos Exitosos

Concurso de casos 2019

Seleccione de la lista del sistema

**Título Completo del Perfil** Máx. 250 caracteres

ESCRIBIR EL TEXTO A INCLUIR AQUÍ

**Título Corto** Máx. 60 caracteres

ESCRIBIR EL TEXTO A INCLUIR AQUÍ

**Temas**

Seleccione de la lista del sistema y/o añada otro.

### ORGANIZACIÓN

Seleccione de la lista del sistema y añada otros.

Nombre de la Institución

ESCRIBIR EL TEXTO A INCLUIR AQUÍ

Nombre y Apellido del Contacto

ESCRIBIR EL TEXTO A INCLUIR AQUÍ

Cargo

ESCRIBIR EL TEXTO A INCLUIR AQUÍ

Email

ESCRIBIR EL TEXTO A INCLUIR AQUÍ

Teléfono

ESCRIBIR EL TEXTO A INCLUIR AQUÍ

País

ESCRIBIR EL TEXTO A INCLUIR AQUÍ

Nombre y Cargo de la máxima autoridad

ESCRIBIR EL TEXTO A INCLUIR AQUÍ

## PERIODO DE EJECUCIÓN

ESCRIBIR EL TEXTO A INCLUIR AQUI

## CATEGORÍA

ESCRIBIR UNA OPCION DE ACUERDO CON:

- i. Categoría I. Asociaciones de productores y otras organizaciones del sector privado que trabajen con productores de ALC.
- ii. Categoría II. Sector público nacional y organizaciones no gubernamentales de ALC.
- iii. Categoría III. Sector regional o internacional que trabajen en ALC.

## INFORMACIÓN DEL PERFIL

### Lugar de desarrollo/ejecución

ESCRIBIR EL TEXTO A INCLUIR AQUI

Indique la ciudad, país, comunidad, provincia u otros donde se desarrolló(a) el caso exitoso. (Máx. 800 caracteres)

### Antecedentes y justificación

ESCRIBIR EL TEXTO A INCLUIR AQUI

Indicar en forma clara y concisa el problema que buscaron solucionar, descripción, importancia y magnitud y su relación con el tema de nutrición. (Máx. 2.500 caracteres)

### Objetivos generales y específicos

ESCRIBIR EL TEXTO A INCLUIR AQUI

Indicar en forma clara y concisa los objetivos generales y específicos del caso. (Máx. 800 caracteres)

### Descripción del caso

ESCRIBIR EL TEXTO A INCLUIR AQUI

Describa en forma clara la naturaleza de la innovación y como esta contribuye a la nutrición: “qué”, “por qué”, “para qué”, “cómo” y “dónde”. (Máx. 800 caracteres)

### Identificación de Beneficiarios Finales

ESCRIBIR EL TEXTO A INCLUIR AQUI

Indicar cuantitativamente cuales son los beneficiarios finales directos e indirectos como resultado de la ejecución del caso. (Máx. 800 caracteres)

### Enfoque y Metodología

ESCRIBIR EL TEXTO A INCLUIR AQUI

En esta sección se debe explicar de manera resumida como se desarrolló la innovación, con quienes, cuándo y en dónde. (Máx. 3.000 caracteres)

### Resultados e impactos

ESCRIBIR EL TEXTO A INCLUIR AQUI

Cuantificar, en la medida de lo posible, los incrementos logrados en productividad física y económica, los ahorros logrados en uso de insumos, las eficiencias logradas, los beneficios ambientales, el número de beneficiarios, las hectáreas sembradas con

nuevas variedades, las cantidades producidas y/o exportadas, los beneficios sociales (i.e. empleo), y otros, dependiendo de la innovación y explicar cómo la innovación realizada y sus resultados contribuyen a la nutrición. (Máx. 4.000 caracteres)

## Conclusiones y lecciones

ESCRIBIR EL TEXTO A INCLUIR AQUI

En esta sección se debe proporcionar evidencias de impacto y lecciones aprendidas. (Máx. 4.000 caracteres)

## Instituciones

ESCRIBIR EL TEXTO A INCLUIR AQUI

Describir quienes participaron en el desarrollo de las innovaciones y los roles respectivos, incluyendo las fuentes de financiamiento. (Máx. 1.600 caracteres)

## Bibliografía

ESCRIBIR EL TEXTO A INCLUIR AQUI

(Máx. 4.000 caracteres)

## ANEXOS

### Gráficos:

Adjuntar hasta un máximo de cinco gráficos con la fuente y descripción respectiva. Formato Word, Excel, Power Point.

### Fotografías:

Adjuntar hasta un máximo de cinco fotografías con su respectiva explicación y créditos en formato alta resolución para publicación 150cm x 100cm a 72 dpi y/o 36cm x 24 cm a 300 dpi. Formato JPG

## REVISIÓN DE LA INFORMACIÓN DEL PERFIL

Revise con detenimiento la información antes de cargarla al formulario electrónico.

**Recuerde que, una vez enviado el perfil, éste no podrá modificarse.**

ENVIAR

# PLANTILLA PARA PREPARAR UN CASO FINAL FUERA DE LÍNEA (WORD)

## Lineamientos para la escritura de los casos

El propósito es documentar el caso narrado como una historia que sea interesante y cautivante, pero que a la vez esté refrendada por sólidos datos técnicos, con estadísticas confiables. Esto es necesario para que las historias también tengan credibilidad y permitan la evaluación de los casos finalistas por un panel de expertos, que seleccionará a los ganadores de las cuatro categorías del concurso. Posteriormente una editora profesional realizará la edición final para la publicación, conteniendo las historias de caso. Esta publicación será lanzada en la ceremonia de premiación de los casos en mayo del 2016.

El documento no debe exceder las 10 páginas, incluyendo texto, seis fotografías como máximo, tres cuadros o gráficos con los principales resultados y las referencias claves. Se requiere el uso de la tipografía Arial, tamaño 12, espacio sencillo.

## PLANTILLA

### Título

Debe ser corto y llamativo de no más de 10 palabras (incluyendo texto principal y subtítulo). Ejemplo: “Ampliando la frontera productiva: Labranza mínima en Argentina”.

ESCRIBIR EL TEXTO A INCLUIR AQUI

### Autores

Listar a los proponentes del caso y su filiación en orden de participación en el desarrollo del mismo y, como último coautor, al consultor o consultora que ayudó a preparar el documento.

ESCRIBIR EL TEXTO A INCLUIR AQUI

### Resumen ejecutivo

(Media página). Debe incluir el contexto ambiental, socio-económico y productivo en el que se desarrolló el caso, mostrando cifras que ilustren su importancia y que atraigan la atención de los lectores. Se debe describir concisamente las innovaciones implementadas y como contribuyen a reducir la vulnerabilidad de la agricultura familiar al cambio climático, los resultados o impactos más notorios, y los factores de éxito. En la publicación final se usará esta información, prescindiendo del subtítulo para que aparezca como narración.

ESCRIBIR EL TEXTO A INCLUIR AQUI

### Descripción del contexto

(Una página): Se trata de hacer un buen análisis de vulnerabilidad económica, ambiental o social debida a los impactos del cambio climático sobre la agricultura familiar. Describir la importancia del sector en que se ha realizado la experiencia (agricultura, forestales, ganadería), describir el problema enfrentado, la oportunidad encontrada y la historia de cómo se ha ejecutado la innovación. Esta sección debe estar apoyada por cifras sólidas y confiables, que tengan referencias. Se debe incluir un texto llamativo como subtítulo apelando a las dificultades encontradas durante el proceso o los problemas a resolver, por ejemplo: “Cuando cultivar maíz ya no fue suficiente”,

ESCRIBIR EL TEXTO A INCLUIR AQUI

## Descripción del caso

(Una página): Describir cuáles fueron las innovaciones y como contribuyen a reducir la vulnerabilidad al cambio climático, cómo se desarrollaron, quiénes las implementaron (actores locales, instituciones, gobiernos, otros), sobre qué experiencias se construyeron; cuánto tiempo tomó desarrollarlas, implementarlas y validarlas (si se trata de tecnologías). Describir las limitantes encontradas y cómo se subsanaron, cómo se financiaron las actividades, etc. Se debe usar un texto llamativo como subtítulo, por ejemplo: “Rescatando lo auténtico de las variedades tradicionales”, que apele a la solución brindada por el proyecto.

ESCRIBIR EL TEXTO A INCLUIR AQUI

## Resultados e impactos

(Dos páginas). Se debe demostrar cómo se ha atendido la vulnerabilidad enfrentada por la agricultura familiar y describir explícitamente cómo las innovaciones implementadas mejoraron o están mejorando la situación ambiental inicial, contribuyendo a incrementar la resiliencia de los productores familiares y sus sistemas a los efectos negativos del cambio climático. Mostrar cifras sólidas en cuanto a número de beneficiarios que se benefician de las innovaciones, cuantificar la superficie sembrada, en caso de que se trate de variedades de cultivos tolerantes a variabilidad climática, cambios en producción y productividad, la reducción de pérdidas, los cambios en los ingresos, la reducción de costos, la generación de empleo y otros. Documentar los impactos ambientales, sociales y nutricionales, y otros, derivados de la implementación de la innovación. La cuantificación en la medida de lo posible es muy importante. Utilizar cuadros y gráficos sencillos y evitando el uso de siglas en la medida de lo posible. Utilizar texto llamativo, por ejemplo “Las familias productoras recuperan su autonomía y su tierra” que resuma el logro o el resultado de lo logrado

ESCRIBIR EL TEXTO A INCLUIR AQUI

## Obstáculos y desafíos

(Media página). Indicar que dificultades principales se encontraron en el desarrollo de las innovaciones y cómo se superaron y qué retos habrá que enfrentar para una expansión de las innovaciones, ya sea en término de número de usuarios o para replicarlas en otros lugares o condiciones diferentes.

ESCRIBIR EL TEXTO A INCLUIR AQUI

## Replicabilidad y lecciones aprendidas

(Media página). Aunque se entiende que las innovaciones documentadas ocurren en un contexto muy local y específico, es necesario indicar qué se puede hacer para que las innovaciones sean aplicadas en otro contexto similar. En caso se haya replicado la innovación en otros lugares, indicar claramente cuáles fueron los factores claves para haberlo hecho (Por ejemplo: acceso al crédito, acceso a semillas mejoradas, mecanización, capacitación y asistencia técnica, organización de los actores de la cadena de valor, liderazgo, estímulos, políticas favorables). En caso no se haya replicado de un lugar a otro pero si ha existido escalamiento en el uso de las innovaciones, indicar los factores claves que permitieron pasar de un número limitado de beneficiarios a un número considerable. Indicar además cuáles fueron los factores claves para el desarrollo de las innovaciones. Por ejemplo: organización de los productores y actores principales de la cadena de valor que lo hizo posible; compromiso de las autoridades y cómo se logró.

ESCRIBIR EL TEXTO A INCLUIR AQUI

## Escalamiento

(Media página). Dado el éxito del caso a nivel piloto, indicar la estrategia recomendada para ampliar el caso piloto a mayor escala e impactar masivamente en la adaptación al cambio climático de la agricultura familiar.

ESCRIBIR EL TEXTO A INCLUIR AQUI



## Referencias

(Máximo media página). Listado de las principales referencias que sustenten las cifras del contexto, la metodología y los resultados e impactos. Se sugiere usar el Manual de estilo Chicago-Deusto, cuyo resumen podrá consultar en el siguiente enlace:

<http://www.deusto-publicaciones.es/deusto/pdfs/otraspub/otraspub07.pdf>

ESCRIBIR EL TEXTO A INCLUIR AQUI

## Fotografías

(máximo seis). Cada fotografía debe incluir la descripción o epígrafe y referirse, en la medida de lo posible, al contexto, la metodología, los resultados e impactos. Pueden mostrar el antes y el después, de manera que, sólo viendo las fotos y la descripción, el lector tenga una idea clara del caso. Indicar quien es el dueño de la fotografía, por ejemplo “Fotografía propiedad del Banco de Semillas Forestales”. Se solicita contar el permiso correspondiente del autor o dueño para su uso en el caso.

ESCRIBIR EL TEXTO A INCLUIR AQUI

## Resumen narrativo

Una historia que contar. (Máximo una página). Es un resumen, que, si bien es ejecutivo, se sugiere contarse como una historia de vida de un protagonista, ya sea un beneficiario alcanzado por el proyecto, narrando sus dificultades y el impacto o beneficio del proyecto en su vida, en su familia, sus finanzas, cambios en los estilos de vida, experiencias o cambios a nivel doméstico, etc.

Se sugiere realizar al menos una entrevista a un beneficiario para obtener información cualitativa. Puede también contarse desde la experiencia personal de un investigador y su interacción con los beneficiarios, productores, etc. apelando a descripciones más subjetivas, a sus objetivos personales o de autorrealización que alcanzó durante la implementación del proyecto. Sin embargo, la historia debe contemplar en su contenido el contexto ambiental, socio-económico y productivo en el que se desarrolló el caso, mostrando cifras que ilustren su importancia y que atraigan la atención de los lectores. Se debe describir concisamente, en lenguaje simple, utilizando adjetivos descriptivos, las innovaciones implementadas y cómo contribuyen a reducir la vulnerabilidad de la agricultura familiar al cambio climático, los resultados o impactos más notorios, y los factores de éxito. Este resumen podría ser utilizado tanto para la publicación final como resumen a modo de historia para apelar a la sensibilidad de audiencias más amplias, o para la preparación de otros productos de comunicaciones.

ESCRIBIR EL TEXTO A INCLUIR AQUI

## Anexo I

Ejemplo de Perfil



ID 15035.pdf

## Anexo II

Ejemplo de Caso

<https://www.fontagro.org/es/publicaciones/casos-de-exito/caso-ganador-concurso-2015-la-cosecha-de-agua-el-grial-de-la-agricultura-ecoficiente/>

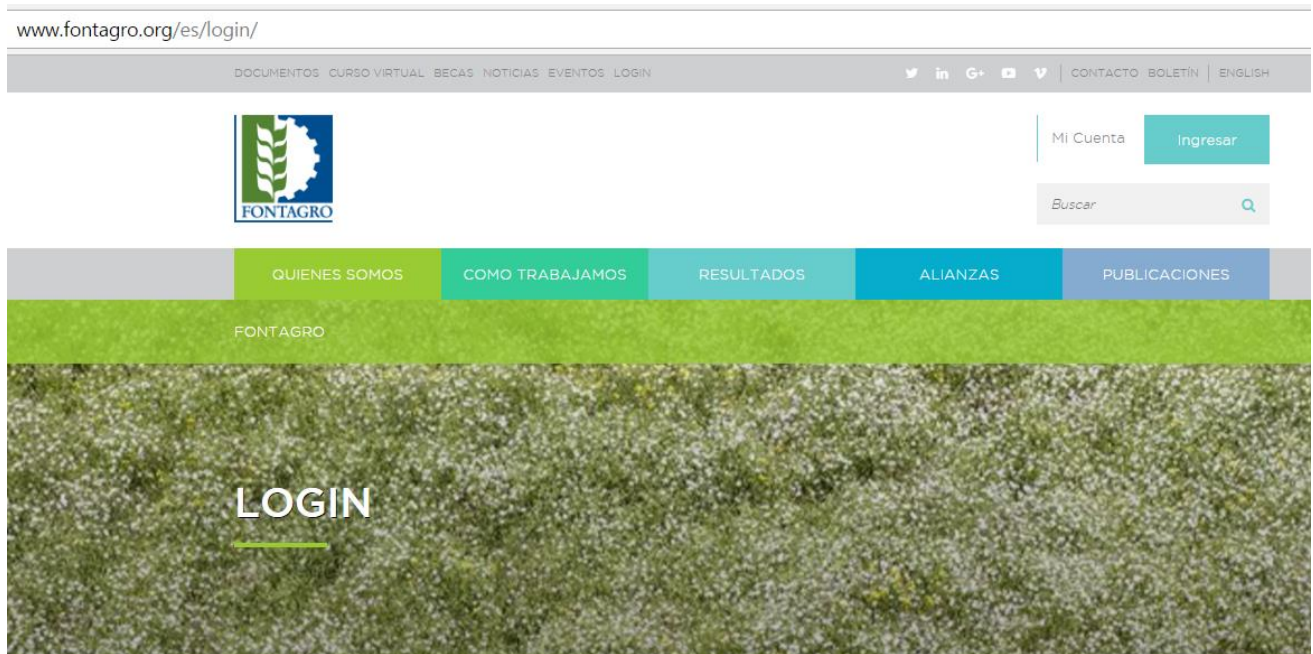
## ETAPA 1: INGRESO AL SITIO WEB

Para enviar un perfil, se debe completar un formulario electrónico en [www.fontagro.org](http://www.fontagro.org). Para ello, primero es necesario iniciar sesión con su usuario y contraseña, o crear un nuevo usuario en línea en el sitio web. Por favor siga las siguientes instrucciones:

- a. Para crear un **nuevo usuario**: por favor presione el botón **INGRESAR** y se abrirá la pantalla de LOGIN.

The screenshot displays the Fontagro website interface. At the top, there is a navigation bar with links for DOCUMENTOS, CURSO VIRTUAL, BECAS, NOTICIAS, EVENTOS, and LOGIN. Social media icons for Twitter, LinkedIn, Google+, YouTube, and Facebook are also present, along with links for CONTACTO, BOLETIN, and ENGLISH. The Fontagro logo is on the left, and a user account section on the right includes a 'Mi Cuenta' link and a prominent 'Ingresar' button, which is highlighted with an orange arrow. Below this is a search bar with the text 'Buscar' and a magnifying glass icon. A horizontal menu below the search bar contains five items: QUIENES SOMOS, COMO TRABAJAMOS, RESULTADOS, ALIANZAS, and PUBLICACIONES. The main banner features a close-up image of a young plant in a hydroponic system with the word 'INNOVACIÓN' overlaid in large white letters. Below the banner is a row of four category tiles: 'CADENA DE VALOR' (green), 'INTENSIFICACIÓN SOSTENIBLE' (green), 'INNOVACIÓN' (teal), and 'AGRICULTURA FAMILIAR' (teal), each with a corresponding image.

- b. Si no tiene cuenta presione **INGRESAR AQUI** como se muestra en la siguiente pantalla de LOGIN:



EMAIL

CONTRASEÑA

**INGRESAR**

Si no tiene cuenta, puede [ingresar aqui.](#)

Si no recuerda su contraseña, puede [solicitarla aqui.](#)

**c**

**h**

**d**

#### ULTIMAS NOTICIAS

|             |  |
|-------------|--|
| ABR 7 2017  | Taller sobre Evaluación de la Adopción de Impacto Económico de Tecnologías Agropecuarias                           |
| ABR 6 2017  | Profesionales Honoreffos de investigación agropecuaria se capacitaron en la preparación de proyectos de innovación |
| ABR 4 2017  | #ProyectoFONTAGRO: V Taller de Planificación y Evaluación de la RedLAC   |
| MAR 29 2017 | Agricultura familiar en el Simposio Nacional Agropecuario en Panamá  |
| MAR 29 2017 | Casos de FONTAGRO fueron presentados en el Programa Hambre 0 y Alimentación Sostenible                             |

**IMPORTANTE:** En esta oportunidad la creación de usuario se realizará de forma automática a través del sistema.

Una vez que ingrese a su cuenta, podrá completar sus datos y la información del perfil.

- c. Iniciar Sesión: Podrá iniciar sesión si ya tiene una cuenta de usuario.
- d. Si ha olvidado su contraseña, puede solicitar una nueva en el enlace **“Si no recuerda su contraseña puede solicitarla aqui”** como se indica en la pantalla abajo:



Mi Cuenta [Ingresar](#)

Buscar

QUIENES SOMOS

COMO TRABAJAMOS

RESULTADOS

ALIANZAS

PUBLICACIONES

FONTAGRO

# RECUPERAR CONTRASEÑA

Para recuperar su contraseña ingrese el correo electrónico utilizado en el proceso de registro.

EMAIL

[RECUPERAR CONTRASEÑA](#)

## ULTIMAS NOTICIAS

ABR 7 2017 Taller sobre Evaluación de la Adopción de Impacto Económico de Tecnologías Agropecuarias

ABR 6 2017 Profesionales Hondureños de Investigación agropecuaria se capacitaron en la preparación de proyectos de innovación

ABR 4 2017 #ProyectoFONTAGRO: V Taller de Planificación y Evaluación de la RedLAC

MAR 29 2017 Agricultura familiar en el Simposio Nacional Agropecuario en Panamá

MAR 29 2017 Casos de FONTAGRO fueron presentados en el Programa Hambre 0 y Alimentación Sostenible

El sistema enviará un correo a su cuenta de e-mail indicada en el formulario para establecer una nueva contraseña.



### MIS PERFILES Y PROYECTOS

En esta página usted podrá cargar nuevos perfiles y revisar el estado de los perfiles enviados a las distintas convocatorias. Eventualmente podrá acceder a sus proyectos activos o finalizados.

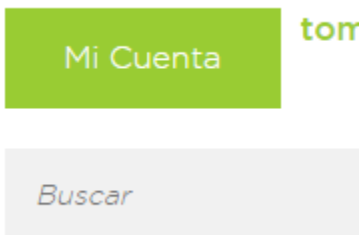
[LISTAR](#)
[+ PERFIL NUEVO](#)
[+ NUEVO CASO EXITOSO](#)

### ULTIMAS NOTICIAS

- DIC 17 2018 FONTAGRO renueva acuerdo de cooperación con Nueva Zelanda
- DIC 10 2018 WEBINAR: Gestión de los recursos hídricos en comunidades bananeras
- DIC 6 2018 WEBINAR: Plataformas de innovación para la adopción de tecnologías adaptadas al clima en Colombia y Honduras
- DIC 5 2018 Presentan resultados del estudio de la broca del café de un proyecto cofinanciado por FONTAGRO

Una vez que haya ingresado al sistema en línea, usted podrá iniciar el registro de un nuevo caso, siguiendo los pasos a continuación.

Primero presione el botón “Mi Cuenta” ubicado en la parte superior derecha



## ETAPA 2: FORMULARIO DE ENVÍO DE CASOS

Para iniciar un nuevo caso presione en donde dice:

**+ NUEVO CASO EXITOSO**



### MIS PERFILES Y PROYECTOS



#### INFORMACIÓN GENERAL DEL PERFIL

|                            |   |
|----------------------------|---|
| Casos Exitosos             | <input type="text" value="Concurso de casos 2019"/> |
| Título Completo del Perfil | <input type="text"/>                                |
| Título Corto               | <input type="text"/>                                |
| Temas                      | <input type="text" value="Seleccione"/>             |

**AÑADIR MÁS**

### ULTIMAS NOTICIAS

- DIC 17 2018 FONTAGRO renueva acuerdo de cooperación con Nueva Zelanda
- DIC 10 2018 WEBINAR: Gestión de los recursos hídricos en comunidades bananeras
- DIC 6 2018 WEBINAR: Plataformas de innovación para la adopción de tecnologías adaptadas al clima en Colombia y Honduras
- DIC 5 2018 Presentan resultados del estudio de la broca del café de un proyecto cofinanciado por FONTAGRO
- DIC 5 2018 5 de Diciembre - Día Mundial del Suelo 2018

### BOLETIN

|          |                      |
|----------|----------------------|
| Nombre   | <input type="text"/> |
| Apellido | <input type="text"/> |

Complete todos los campos. El símbolo de (?) indica más información sobre el campo a completar.

El sistema indicará en color **rojo** la información que es indispensable para enviar el perfil.

### INFORMACIÓN GENERAL DEL PERFIL

|                |   |
|----------------|---|
| Casos Exitosos | <input type="text" value="Concurso de casos 2019"/> |
|----------------|---|

Seleccionar en el menú desplegable: **Concurso de casos 2019**

Título Completo del Perfil



Máx. 250 caracteres

Título Corto



Máx. 60 caracteres

## ORGANIZACIÓN

Presione el campo “Seleccione” y se desplegará una lista con la opción “OTRO”, ingrese el nombre, la sigla y el país como en el siguiente ejemplo: **Instituto Nicaragüense de Tecnología Agropecuaria (INTA) Nicaragua** y complete todos los campos solicitados abajo.

**Organización**

Seleccione

|   |
|---|
| Nombre y Apellido del Contacto                            |
| Cargo   |
| Email   |
| Teléfono  |
| País  |
| Nombre y Cargo de la Máxima Autoridad de esta Institución |

**AÑADIR MÁS**

Presionar “Añadir más” si desea agregar otra organización o más personas participantes en el caso.

## PERIODO DE EJECUCIÓN

Indique el tiempo de ejecución en meses que lleva (ó) la experiencia del caso exitoso.

Meses



## CATEGORÍA

Categoría

Seleccione



Seleccionar en el menú desplegable la "categoría" en la cual concurra el caso. El listado de categorías puede consultarse en los Términos de Referencia del concurso.

## INFORMACIÓN DEL PERFIL

Lugar de  
Desarrollo/ejecución



Indique la ciudad, país, comunidad, provincia u otros donde se desarrolló(a) el caso exitoso.

(Máx. 800 caracteres)

Antecedentes y  
Justificación



Indicar en forma clara y concisa el problema que buscaron solucionar, descripción, importancia y magnitud y su relación con el tema de nutrición. (Máx. 2.500 caracteres)



**Objetivos generales y  
específicos**



Indicar en forma clara y concisa los objetivos generales y específicos del caso. (Máx. 800 caracteres)

**Descripción del caso**



Describa en forma clara la naturaleza de la innovación y como esta contribuye a la nutrición: “qué”, “por qué”, “para qué”, “cómo” y “dónde”. (Máx. 800 caracteres)

**Identificación de  
Beneficiarios Finales**



Indicar cuantitativamente cuales son los beneficiarios finales directos e indirectos como resultado de la ejecución del caso. (Máx. 800 caracteres)

## Enfoque y Metodología



En esta sección se debe explicar de manera resumida como se desarrolló la innovación, con quienes, cuándo y en dónde. (Máx. 3.000 caracteres)

## Resultados e Impactos



Cuantificar, en la medida de lo posible, los incrementos logrados en productividad física y económica, los ahorros logrados en uso de insumos, las eficiencias logradas, los beneficios ambientales, el número de beneficiarios, las hectáreas sembradas con nuevas variedades, las cantidades producidas y/o exportadas, los beneficios sociales (i.e. empleo), y otros, dependiendo de la innovación y explicar cómo la innovación realizada y sus resultados contribuyen a la nutrición. (Máx. 4.000 caracteres)

## Conclusiones y Lecciones



En esta sección se debe proporcionar evidencias de impacto y lecciones aprendidas. (Máx. 4.000 caracteres)

## Instituciones



Describir quienes participaron en el desarrollo de las innovaciones y los roles respectivos, incluyendo las fuentes de financiamiento. (Máx. 1.600 caracteres)

## Bibliografía



(Máx. 4.000 caracteres)

## ANEXOS

### Gráficos:


Adjuntar hasta un máximo de cinco gráficos con la fuente y descripción respectiva. Formato Word, Excel, Power Point.

**Gráficos**

No se ...rchivo

### Fotografías:

Adjuntar hasta un máximo de cinco fotografías con su respectiva explicación y créditos en formato alta resolución para publicación 150cm x 100cm a 72 dpi y/o 36cm x 24 cm a 300 dpi. Formato JPG.

Fotografías ? Descripción Elegir archivos No se ...rchivo 

**AÑADIR MÁS**


## REVISION DE LA INFORMACION DEL CASO

Revise con detenimiento la información ingresada del perfil. En esta oportunidad, puede editar la sección que corresponda.

**Recuerde que, una vez enviado el caso, éste no podrá modificarse.**

Recuerde que, una vez que presione ENVIAR, no podrá realizar modificaciones al perfil.

---

**ENVIAR** 

Continúe en la siguiente página.

## ETAPA 3: CONFIRMACIÓN DE PERFIL ENVIADO

### PERFIL ENVIADO

Una vez enviado el perfil del caso, recibirá un mensaje de confirmación “Su Perfil ha sido enviado con éxito” y abajo verá el perfil enviado con su número de identificación.

## MIS PERFILES Y PROYECTOS

LISTAR

+ PERFIL NUEVO

+ NUEVO CASO EXITOSO

Su Caso ha sido enviado con éxito.

CASO ENVIADO

CONCURSO DE CASOS 2020

CE2020015 - Prueba Soporte 2019

TEMAS

ANDES

VER DETALLE

DESCARGAR PDF

Posteriormente, Usted podrá ingresar nuevamente a su cuenta en el sitio web, ver el perfil final y descargar el formulario enviado en formato pdf.

\*(A los fines de este instructivo se muestra un ejemplo de 2020)

## ETAPA 4. INSTRUCTIVO DE APLICACIÓN DEL CASO

- Ingrese al sitio web → en **INGRESAR**, con su usuario y contraseña.
- Presione **LISTAR** para continuar a Etapa 2: Formulario de Aplicación.



The screenshot shows the FONTAGRO website interface. At the top left is the FONTAGRO logo celebrating 20 years (1998-2018). At the top right, there is a user profile for 'tomasloffler' with a 'Mi Cuenta' button and a 'SALIR' link. Below this is a search bar with the text 'Buscar' and a magnifying glass icon. A horizontal navigation bar contains the following items: QUIENES SOMOS, COMO TRABAJAMOS, RESULTADOS, ALIANZAS, and PUBLICACIONES. Below the navigation bar is a large green banner with the text 'FONTAGRO' and 'MI CUENTA' over a background image of people working in a field. Underneath the banner, there are two main sections: 'MIS PERFILES Y PROYECTOS' and 'ULTIMAS NOTICIAS'. The 'MIS PERFILES Y PROYECTOS' section includes a description: 'En esta página usted podrá cargar nuevos perfiles y revisar el estado de los perfiles enviados a las distintas convocatorias. Eventualmente podrá acceder a sus proyectos activos o finalizados.' Below this text is a green navigation bar with three buttons: 'LISTAR' (with a list icon and an orange arrow pointing to it), '+ PERFIL NUEVO', and '+ NUEVO CASO EXITOSO'. The 'ULTIMAS NOTICIAS' section lists three news items with dates and titles.

### MIS PERFILES Y PROYECTOS

En esta página usted podrá cargar nuevos perfiles y revisar el estado de los perfiles enviados a las distintas convocatorias. Eventualmente podrá acceder a sus proyectos activos o finalizados.

**LISTAR**    + PERFIL NUEVO    + NUEVO CASO EXITOSO

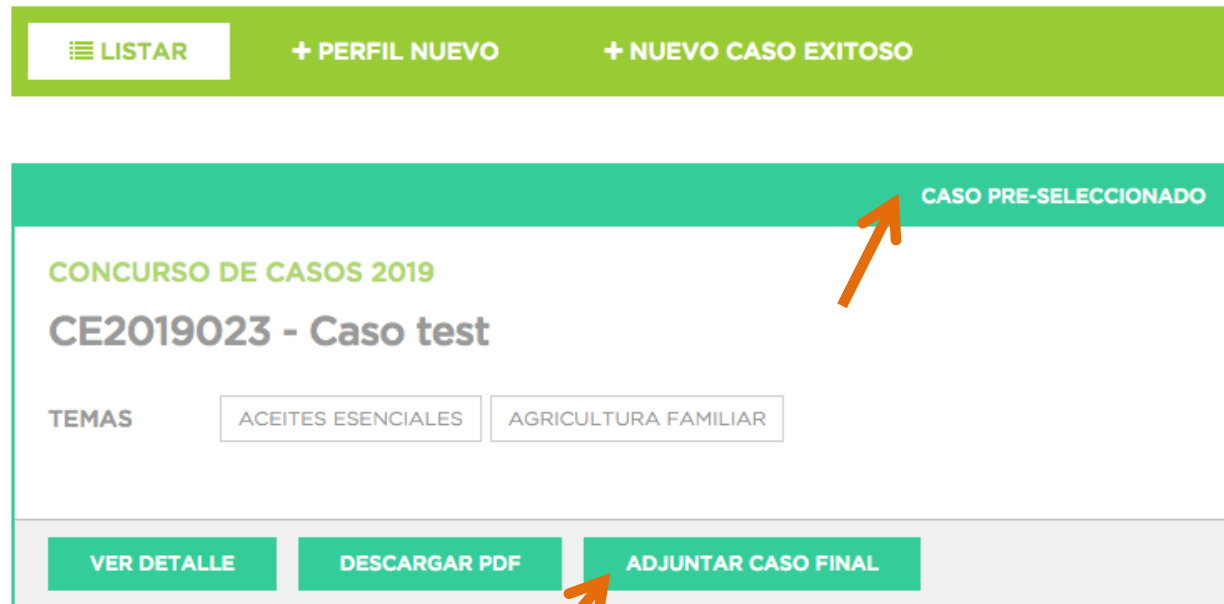
### ULTIMAS NOTICIAS

|             |  |
|-------------|--|
| DIC 17 2018 | FONTAGRO renueva acuerdo de cooperación con Nueva Zelanda  |
| DIC 10 2018 | WEBINAR: Gestión de los recursos hídricos en comunidades bananeras   |
| DIC 6 2018  | WEBINAR: Plataformas de innovación para la adopción de tecnologías adaptadas al clima en Colombia y Honduras |
| DIC 5 2018  | Presentan resultados del estudio de la broca del café de un proyecto cofinanciado por FONTAGRO               |

## ETAPA 5: FORMULARIO DE APLICACIÓN

- Una vez ingresado, si su perfil fue preseleccionado, podrá ver la leyenda de **CASO PRE-SELECCIONADO**. (A los fines de este instructivo se utiliza un ejemplo de Concurso 2019)

## MIS PERFILES Y PROYECTOS



The screenshot displays a user interface for managing profiles and projects. At the top, there is a green navigation bar with three buttons: 'LISTAR' (with a list icon), '+ PERFIL NUEVO', and '+ NUEVO CASO EXITOSO'. Below this is a main content area with a green header bar that reads 'CASO PRE-SELECCIONADO'. The main content area contains the following information:

- CONCURSO DE CASOS 2019**
- CE2019023 - Caso test**
- TEMAS**: Two tags are shown: 'ACEITES ESENCIALES' and 'AGRICULTURA FAMILIAR'.
- At the bottom, there is a row of three buttons: 'VER DETALLE', 'DESCARGAR PDF', and 'ADJUNTAR CASO FINAL'. An orange arrow points to the 'ADJUNTAR CASO FINAL' button.

Another orange arrow points to the 'CASO PRE-SELECCIONADO' header.

- A continuación, deberá presionar **ADJUNTAR CASO FINAL**.

- Como indica la pantalla debe adjuntar un documento de Word para el caso final y un documento de Excel para el presupuesto en cada espacio dado. Antes de adjuntar el documento de Word y el documento de Excel, revise con detenimiento la información a enviar.

---


### ADJUNTAR DOCUMENTOS DEL CASO FINAL

Adjuntar un documento de Word para el caso final y un documento de Excel para el presupuesto proyectado.

Caso Final

 Seleccione un archivo...

Presupuesto Proyectado

 Seleccione un archivo...

Recuerde que, una vez que presione ENVIAR, no podrá realizar modificaciones al caso final.

ENVIAR

DESCARGAR PDF

**Recuerde que una vez enviados los documentos del caso final, no podrán modificarse.**

- Presione **ENVIAR**

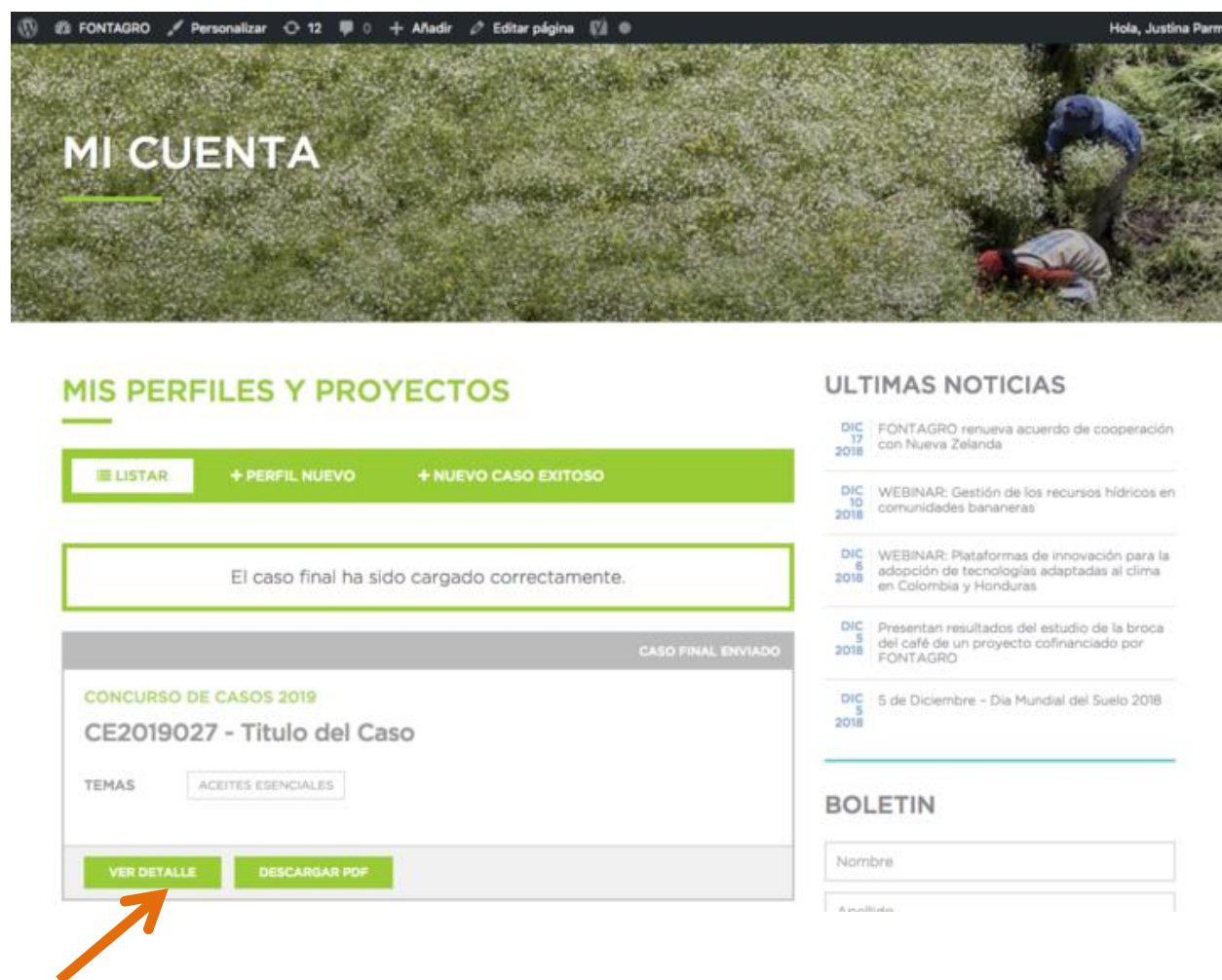


## ETAPA 6: MENSAJE DE CONFIRMACIÓN

### CASO FINAL ENVIADO

Una vez enviada el caso final en el documento de Word y el presupuesto en el documento de Excel, recibirá un mensaje de confirmación “El caso final ha sido cargado correctamente”.

Posteriormente, Usted podrá ingresar nuevamente a su cuenta en el sitio web, ver los documentos de Word y de Excel enviados y descargarlos del formulario. Ver en la próxima página.



The screenshot shows the FONTAGRO user interface. At the top, there is a navigation bar with the logo, the name 'FONTAGRO', and options like 'Personalizar', 'Añadir', and 'Editar página'. The user's name 'Hola, Justina Parm...' is visible in the top right corner. The main heading is 'MI CUENTA'. Below this, there is a section titled 'MIS PERFILES Y PROYECTOS' with buttons for 'LISTAR', '+ PERFIL NUEVO', and '+ NUEVO CASO EXITOSO'. A green-bordered box displays the confirmation message: 'El caso final ha sido cargado correctamente.' Below this, a card for 'CONCURSO DE CASOS 2019' is shown, featuring the case ID 'CE2019027 - Título del Caso' and the topic 'ACEITES ESENCIALES'. At the bottom of the card, there are two buttons: 'VER DETALLE' (highlighted with an orange arrow) and 'DESCARGAR PDF'. To the right, there is a 'ULTIMAS NOTICIAS' section with several news items dated in December 2018, and a 'BOLETIN' section with input fields for 'Nombre' and 'APELLIDOS'.

- Para comprobar que los documentos fueron enviados, ingrese a su caso, en [VER DETALLE](#) y al final del caso encontrará los documentos adjuntos. Ver ejemplo:

## DOCUMENTOS DEL CASO FINAL CARGADOS

---

- [Caso Final](#)
- [Presupuesto proyectado](#)

DESCARGAR PDF