



Instructivo del Formulario de Aplicación Electrónica de Propuestas

Convocatoria Ordinaria 2018

Etapa Inicial: Ingreso al sitio web:

www.fontagro.org

Para enviar las propuestas por medio del formulario electrónico, primero es necesario iniciar sesión con su usuario y contraseña en línea en el sitio web. El usuario deberá ser el mismo utilizado para el envío del perfil. Por favor siga las siguientes instrucciones.

IMPORTANTE: Si ha olvidado su contraseña, puede solicitar una nueva en el enlace “Si no recuerda su contraseña puede solicitarla aquí” como se indica en la pantalla abajo:

The screenshot shows the FONTAGRO website interface. At the top, there is a navigation bar with links for DOCUMENTOS, CURSO VIRTUAL, BECAS, NOTICIAS, EVENTOS, LOGIN, and social media icons. Below this is the FONTAGRO logo and a search bar. A horizontal menu contains links for QUIENES SOMOS, COMO TRABAJAMOS, RESULTADOS, ALIANZAS, and PUBLICACIONES. The main content area features a large heading "RECUPERAR CONTRASEÑA" (Recover Password) with a green underline. Below the heading is a form for password recovery, including an email input field and a "RECUPERAR CONTRASEÑA" button. To the right, there is a section titled "ULTIMAS NOTICIAS" (Latest News) with a list of recent events and dates.

Para recuperar su contraseña ingrese el correo electrónico utilizado en el proceso de registro.

EMAIL

RECUPERAR CONTRASEÑA

ULTIMAS NOTICIAS

ABR 7 2017 | Taller sobre Evaluación de la Adopción de Impacto Económico de Tecnologías Agropecuarias

ABR 6 2017 | Profesionales Hondureños de investigación agropecuaria se capacitaron en la preparación de proyectos de innovación

ABR 4 2017 | #ProyectoFONTAGRO: V Taller de Planificación y Evaluación de la RedLAC

MAR 29 2017 | Agricultura familiar en el Simposio Nacional Agropecuario en Panamá

MAR 29 2017 | Casos de FONTAGRO fueron presentados en el Programa Hambre 0 y Alimentación Sostenible

El sistema enviará un correo a su cuenta de e-mail indicada en el formulario para establecer una nueva contraseña.

Etapa 1: Notas Preliminares

1. Las propuestas deben ser escritas en idioma español en un documento de WORD, tomando como ejemplo el formulario proporcionado por la STA de FONTAGRO que puede ser descargado aquí: "[Formulario de Presentación de Propuestas de Proyectos de FONTAGRO](#)".
2. De igual manera, el presupuesto del proyecto deberá completarse el documento de Excel llamado tomando como ejemplo el formulario que puede ser descargado aquí: "[Cuadro de Presupuesto](#)".

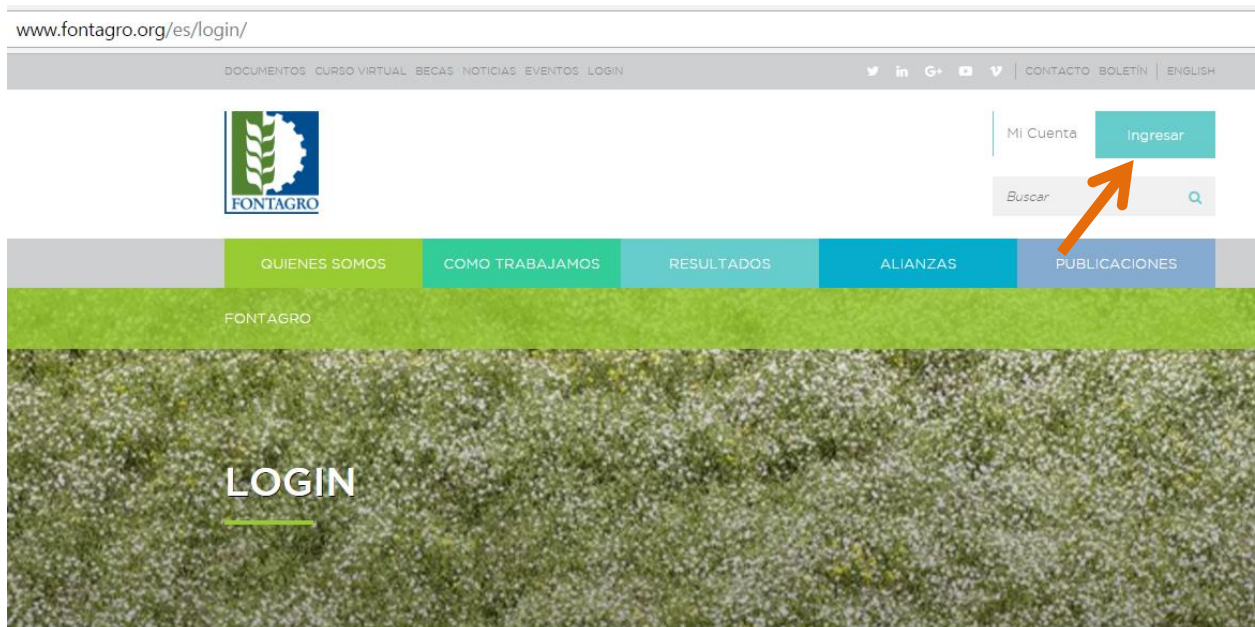
Ambos archivos deberán ser cargados en el sitio web a través del formulario electrónico. Los mismos solo podrán enviarse en formato Word y Excel respectivamente. Los archivos en pdf no serán considerados para la evaluación.

3. Las propuestas deben ser presentadas electrónicamente a través del formulario del sitio Web y enviados dentro del plazo máximo establecido en la Convocatoria 2018. No se aceptarán propuestas enviadas después de la fecha y hora de cierre indicada. Una vez enviadas, las propuestas no podrán modificarse.
4. **La fecha y hora de cierre del envío de propuestas es el 20 de julio de 2018, a la 1 PM, hora del Este de los EE.UU.** Tenga en cuenta que una vez pasado el plazo de día y hora, automáticamente quedará inhabilitado el envío de las propuestas. En tal sentido, se recomienda remitir los documentos del proyecto el día anterior al cierre.
5. Debe tener en cuenta que, para enviar la propuesta por medio del formulario electrónico, primero es necesario iniciar sesión con el usuario utilizado para el envío del perfil.
6. Sugerimos revisar con atención los siguientes documentos básicos de la Convocatoria 2017 y los criterios técnicos. Seleccione a continuación los documentos y criterios revisados para poder continuar con el armado de la propuesta:
 - o [Términos de Referencia de la Convocatoria 2018](#)
 - o [Manual de Operaciones \(MOP\)](#)
 - o [Plan de Mediano Plazo \(PMP\)](#)
 - o [Preguntas Frecuentes de la Convocatoria](#)
 - o ["Formulario de Presentación de Propuestas de Proyectos de FONTAGRO" \(documento de Word\)](#)
 - o [Formulario de Presentación de Presupuesto del proyecto](#) (documento de Excel)

Para consultas sobre el formulario de propuestas y/o procedimientos de la Convocatoria, por favor enviarlas solo por correo electrónico a secretaria-ftg@iadb.org

1. Comience aquí:

Ingrese en **INGRESAR** con su usuario y contraseña



EMAIL

CONTRASEÑA

INGRESAR

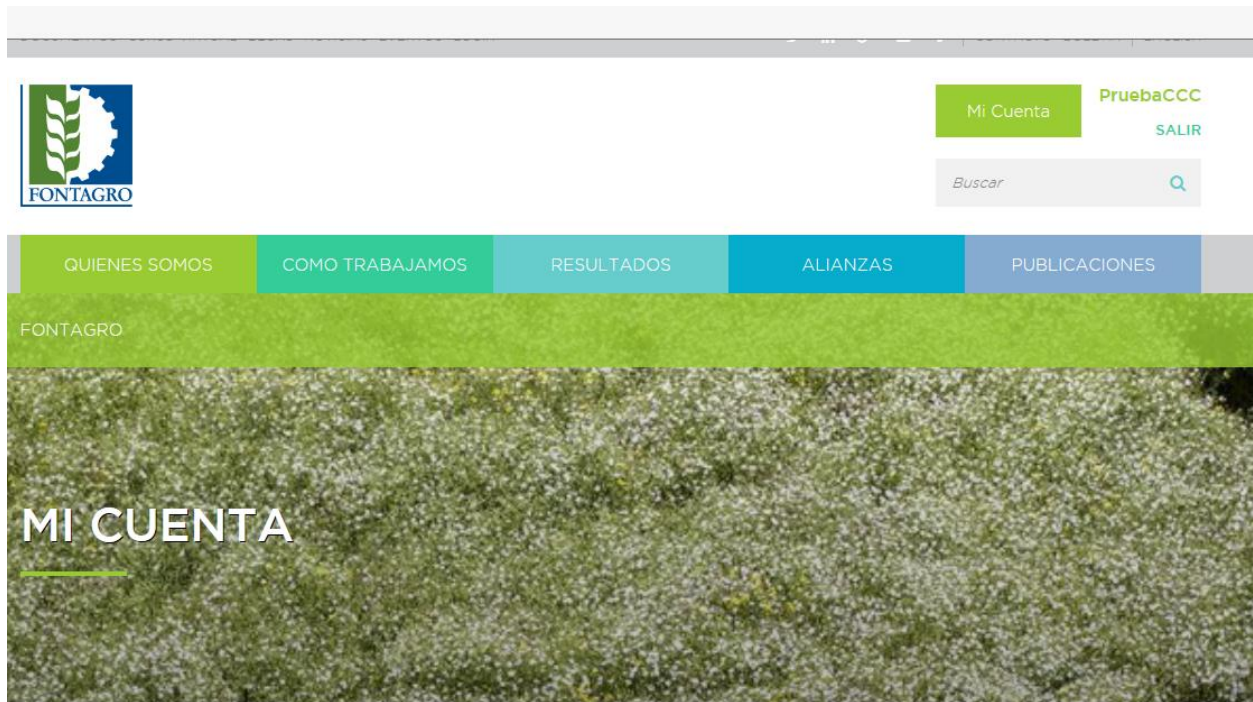
Si no tiene cuenta, puede [ingresar aquí](#).

Si no recuerda su contraseña, puede [solicitarla aquí](#).

ULTIMAS NOTICIAS

- ABR 7 2017** Taller sobre Evaluación de la Adopción de Impacto Económico de Tecnologías Agropecuarias
- ABR 6 2017** Profesionales Hondureños de investigación agropecuaria se capacitaron en la preparación de proyectos de innovación
- ABR 4 2017** #ProyectoFONTAGRO: V Taller de Planificación y Evaluación de la RedLAC
- MAR 29 2017** Agricultura familiar en el Simposio Nacional Agropecuario en Panamá
- MAR 29 2017** Casos de FONTAGRO fueron presentados en el Programa Hambre O y Alimentación Sostenible

2. Presione **LISTAR** para continuar a Etapa 2: Formulario de Aplicación.



MIS PERFILES Y PROYECTOS

En esta página usted podrá cargar nuevos perfiles y revisar el estado de los perfiles enviados a las distintas convocatorias. Eventualmente podrá acceder a sus proyectos activos o finalizados.



ULTIMAS NOTICIAS

ABR 13 2017 Investigadores se reúnen para evaluar cómo producir carne y leche con menor emisión de gases de efecto invernadero

ABR 7 2017 Taller sobre Evaluación de la Adopción de Impacto Económico de Tecnologías Agropecuarias

ABR 6 2017 Profesionales Hondureños de investigación agropecuaria se capacitaron en la preparación de proyectos de innovación

Etapa 2: Formulario de Aplicación

- Una vez ingresado, si su perfil fue preseleccionado, podrá ver la leyenda de **PERFIL PRE-SELECCIONADO**. (A los fines de este instructivo se utiliza un ejemplo de la Convocatoria 2017)

MIS PERFILES Y PROYECTOS

The screenshot displays a web interface for managing profiles and projects. At the top, there is a green navigation bar with a 'LISTAR' button and a '+ PERFIL NUEVO' button. Below this, a card titled 'MIS PERFILES Y PROYECTOS' shows a profile for 'CONVOCATORIA 2017' with the title '17001 - Privado: Perfil de Prueba'. The profile is marked as 'PERFIL PRE-SELECCIONADO' in the top right corner. The profile details include 'TEMAS' with 'ARROZ' and 'PAISES' with 'ARGENTINA' and 'BOLIVIA'. At the bottom of the card, there are three buttons: 'VER DETALLE', 'DESCARGAR PDF', and 'ADJUNTAR PROPUESTA'. Two orange arrows point to the 'PERFIL PRE-SELECCIONADO' label and the 'ADJUNTAR PROPUESTA' button.

- A continuación, deberá presionar **ADJUNTAR PROPUESTA**.

5. Como indica la pantalla debe adjuntar un documento de Word para la propuesta y un documento de Excel para el presupuesto en cada espacio dado. Antes de adjuntar el documento de Word y el documento de Excel, revise con detenimiento la información a enviar.

ADJUNTAR DOCUMENTOS DE LA PROPUESTA

Adjuntar un documento de Word para la propuesta y un documento de Excel para el presupuesto proyectado.

Seleccione un archivo...

Seleccione un archivo...

Recuerde que, una vez que presione ENVIAR, no podrá realizar modificaciones al perfil.

ENVIAR

DESCARGAR PDF

Recuerde que una vez enviados los documentos de la propuesta, no podrán modificarse.

6. Presione **ENVIAR**

Etapa 4: Mensaje de Confirmación

PROPUESTA ENVIADA

Una vez enviada la propuesta en el documento de Word y el presupuesto en el documento de Excel, recibirá un mensaje de confirmación “La propuesta ha sido cargada correctamente”.

MIS PERFILES Y PROYECTOS



The screenshot displays a web interface for 'MIS PERFILES Y PROYECTOS'. At the top, there is a green navigation bar with a 'LISTAR' button and a '+ PERFIL NUEVO' button. Below this, a white box with a green border contains the confirmation message: 'La propuesta ha sido cargada correctamente.' An orange arrow points from this message down to the project details section. The project details section has a grey header 'PROPUESTA ENVIADA' and contains the following information: 'CONVOCATORIA 2017', '17001 - Privado: Perfil de Prueba', 'TEMAS' with a dropdown menu showing 'ARROZ', and 'PAISES' with dropdown menus showing 'ARGENTINA' and 'BOLIVIA'. At the bottom of the project details, there are two green buttons: 'VER DETALLE' and 'DESCARGAR PDF'.

Posteriormente, Usted podrá ingresar nuevamente a su cuenta en el sitio web, ver los documentos de Word y de Excel enviados y descargarlos del formulario. Ver en la próxima página.

7. Para comprobar que los documentos fueron enviados, ingrese a su perfil, en **VER DETALLE** y al final del perfil encontrará los documentos adjuntos. Ver ejemplo:

Texto de prueba

ARTICULACIÓN ENTRE LA PLATAFORMA Y CON OTROS ACTORES, Y CAPACIDAD TÉCNICA

Texto de prueba


ALINEAMIENTO CON LOS OBJETIVOS Y LÍNEAS ESTRATÉGICAS DEL PLAN DE MEDIANO PLAZO 2015-2020 DE FONTAGRO

Texto de prueba

DOCUMENTOS DE LA PROPUESTA CARGADOS

[VER ARCHIVO 1](#) [VER ARCHIVO 2](#) 

[DESCARGAR PDF](#)

 Secretaría Técnica
Administrativa
FONTAGRO@iade.org

[Quiénes Somos](#) [Como Trabajamos](#) [Resultados](#) [Alianzas](#) [Pu](#)

[Nuestra Historia](#) [Convocatorias](#) [Proyectos](#) [Trabajar con FONTAGRO](#) [Pu](#)