

INFORME DE GESTION DE PROYECTOS 2016-2017 SEMESTRE I (al 31 de Agosto)



Desde 1998, FONTAGRO ha invertido un total de \$98,4 MM, de los cuales \$17,9 MM corresponden a fondos propios, \$16,7 MM a otras agencias, y \$63,7 MM a contrapartida de las instituciones.



Convocatoria 2017 sobre *Intensificación Sostenible de la Agricultura*: 16 perfiles preseleccionados.



18 nuevos proyectos en desarrollo 2016-2017 por \$ 11,43 MM



Curso Virtual de perfiles: 28 profesionales capacitados. Curso Virtual Piloto de Propuestas: 12 profesionales capacitados, 1 Manual Instructivo para elaboración de propuestas.



Concurso para cubrir la posición Secretario Ejecutivo: 29 postulaciones, 17 elegibles. El comité de selección se reunirá el 18 de septiembre de 2017.



Implementación de la estrategia de gestión del conocimiento y comunicación:

Nuevo apoyo del Gobierno del Corea. Fase III.
110 Proyectos migrados a sitio web www.fontagro.org
4 micrositios de proyectos creados y publicados. 8 en construcción.
Continúa participación en medios sociales.
28 comunicados de prensa. 63 menciones en los medios.
Creación de la Red Regional de Comunicación Agrícola.



54% de Ejecución del proyecto en Cambio Climático. Resultados:
Tres simposios, un concurso de casos exitosos con 11 casos documentados, cinco publicaciones, ocho proyectos de I+D+I, cuatro iniciativas de escalamiento (arroz, reservorios de agua, sistema agroforestales, sistema de innovación)

INTRODUCCIÓN

Desde 1998, FONTAGRO ha apoyado 127 iniciativas entre proyectos de convocatorias, consensuados, fondos semilla y otras actividades de diseminación de resultados. Teniendo en cuenta las últimas aprobaciones de financiamiento; FONTAGRO ha invertido un total de US\$99 Millones, de los cuales \$35 Millones (35%) fueron de fondos propios y de otros socios estratégicos, mientras que el resto han sido aportes de contrapartida de las instituciones ejecutoras (\$64 Millones, 65%). Entre los socios estratégicos de FONTAGRO se encuentran el BID, CGIAR-Banco Mundial, Fondo para el Medio Ambiente Mundial (FMAM/GEF), AEIC, Gobiernos de Corea, Japón y Nueva Zelanda, entre otros. Los rubros que recibieron mayor apoyo fueron papa, banano, plátano, arroz, maíz, y trigo. Sin embargo, en este último ciclo se ha hecho más hincapié en la ganadería, la agricultura familiar, el cambio climático, los encadenamientos productivos y la gestión de los recursos naturales. A continuación, se presentan los datos y hechos más importantes del período.

1 ESTADO FINANCIERO Y DE LAS INVERSIONES

El capital ordinario del FONTAGRO es de US\$83 Millones, y fue constituido

con aportes de Cono Sur (36%), Región Andina (33%), España (18%), y Centro América y el Caribe (14%). Se está gestionando la contribución pendiente de Nicaragua por un total de US\$1,5 MM, y aún falta completar los compromisos de Uruguay y Paraguay por \$3,0 MM. Al 31 de diciembre de 2016, el informe de los estados financieros auditados arroja un balance de \$100,5 millones, un 1.6% superior al cierre a la misma fecha del año anterior. Las variaciones principales se encuentran en el rubro de inversiones y efectivo.

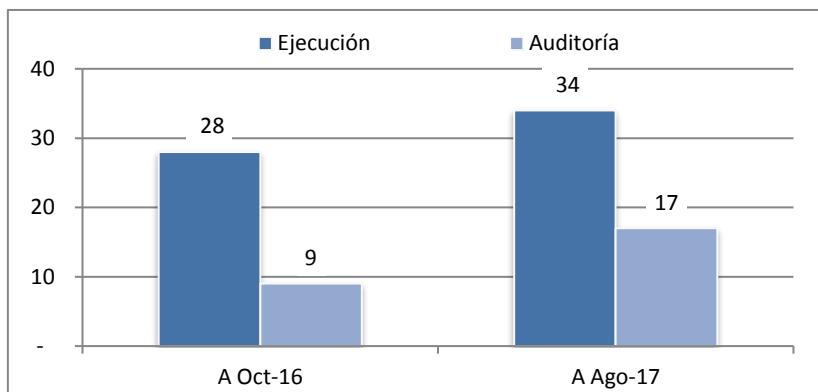
2 OPERACIONES

Actualmente, FONTAGRO cuenta con 34 operaciones en ejecución por \$9,4 MM y 17 en proceso de auditoría por \$2,3 Millones. El porcentaje de desembolso es del 33%.

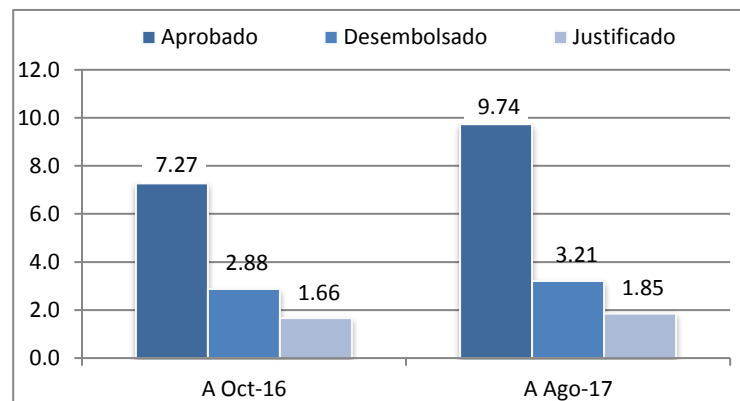
Actualmente la STA se encuentra actualizando el Manual de Operaciones (MOP) con el objetivo de incorporar las decisiones del Consejo Directivo y flexibilizar la gestión de operaciones.

A continuación, se presentan cuatro gráficos que describen la situación actual de las operaciones.

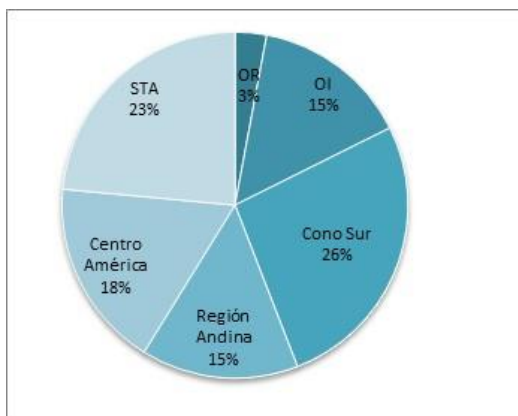
Cantidad de operaciones



Valor de las operaciones (en Millones de \$)



Regionalidad de las operaciones



Nota: OR: Organismo Regional; OI: Organismo Internacional; FTG/STA: Secretaría Técnica Administrativa (cobertura regional).

Aportes de fondos por fuente de origen, 1998-2017

