



Instructivo del Formulario de Aplicación Electrónica de Perfiles

Convocatoria Ordinaria 2017

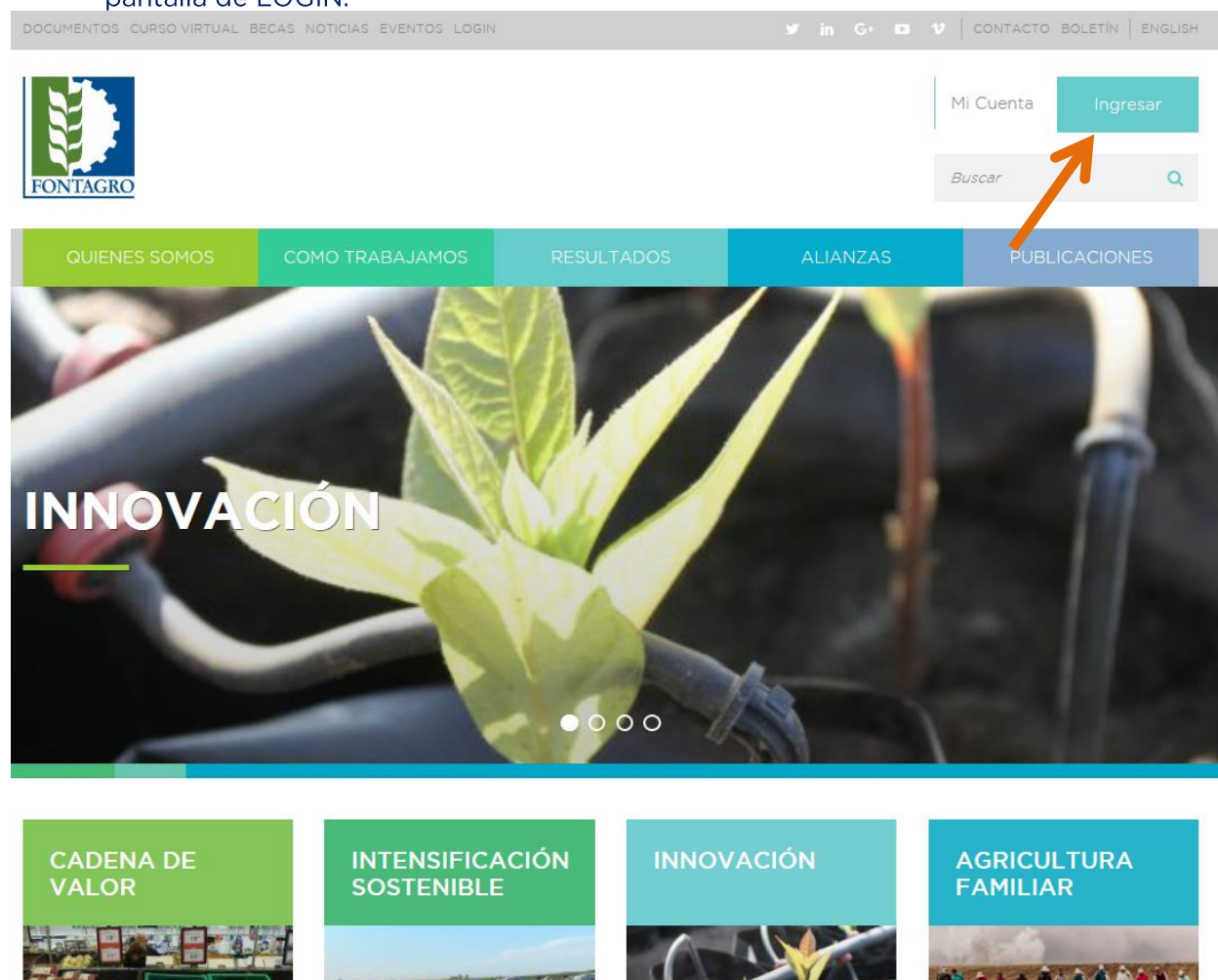
Etapa Inicial: Ingreso al sitio web:

www.fontagro.org

Para enviar el formulario electrónico, primero es necesario iniciar sesión con su usuario y contraseña, o crear un nuevo usuario en línea en el sitio web

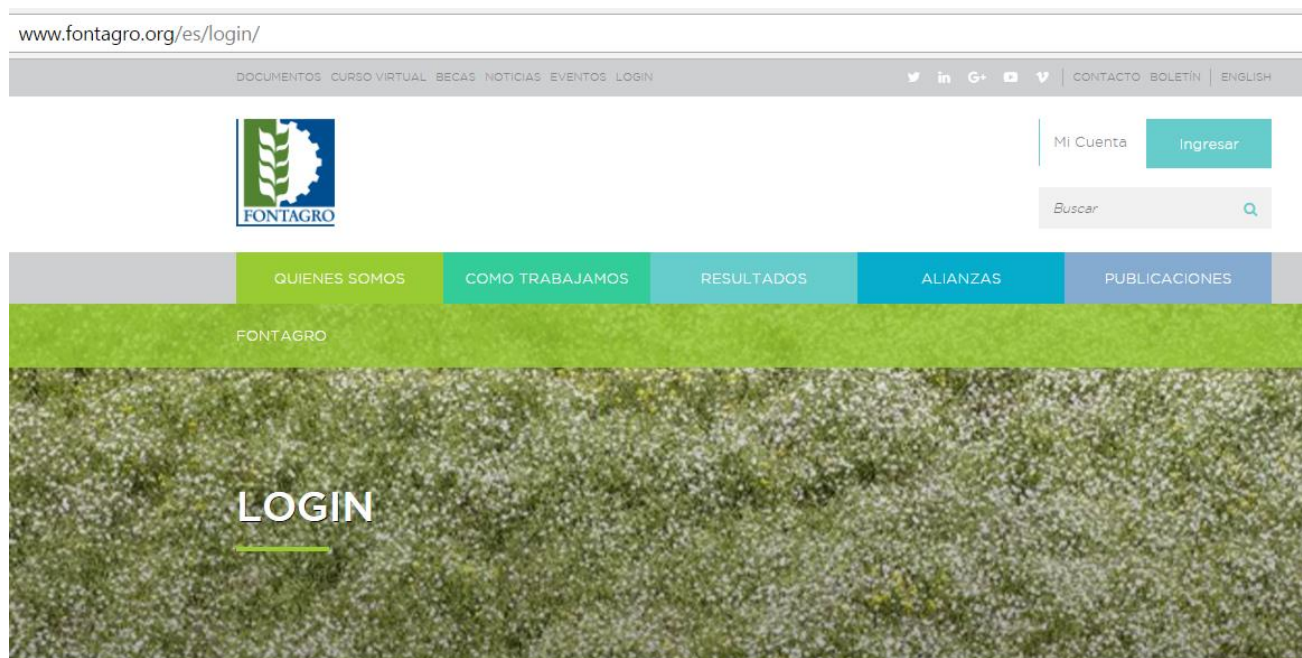
Por favor siga las siguientes instrucciones:

- Para crear un **nuevo usuario**: por favor presione el botón **INGRESAR** y se abrirá la pantalla de LOGIN.



The screenshot displays the Fontagro website interface. At the top, there is a navigation bar with links for DOCUMENTOS, CURSO VIRTUAL, BECAS, NOTICIAS, EVENTOS, LOGIN, and social media icons. Below this is the Fontagro logo and a search bar with the text 'Buscar' and a magnifying glass icon. A teal button labeled 'Ingresar' is highlighted with an orange arrow. Below the search bar is a horizontal menu with categories: QUIENES SOMOS, COMO TRABAJAMOS, RESULTADOS, ALIANZAS, and PUBLICACIONES. The main content area features a large image of a young plant with the word 'INNOVACIÓN' overlaid in white text. At the bottom, there are four colored boxes representing different themes: CADENA DE VALOR (green), INTENSIFICACIÓN SOSTENIBLE (green), INNOVACIÓN (teal), and AGRICULTURA FAMILIAR (teal).

- b. Si no tiene cuenta presione **INGRESAR AQUI** como se muestra en la siguiente pantalla de LOGIN:



EMAIL

CONTRASEÑA

INGRESAR

Si no tiene cuenta, puede [ingresar aquí](#).

Si no recuerda su contraseña, puede [solicitarla aquí](#).

c

b

d

ULTIMAS NOTICIAS

- ABR 7 2017 Taller sobre Evaluación de la Adopción de Impacto Económico de Tecnologías Agropecuarias
- ABR 6 2017 Profesionales Hondureños de investigación agropecuaria se capacitaron en la preparación de proyectos de innovación
- ABR 4 2017 #ProyectoFONTAGRO: V Taller de Planificación y Evaluación de la RedLAC
- MAR 29 2017 Agricultura familiar en el Simposio Nacional Agropecuario en Panamá
- MAR 29 2017 Casos de FONTAGRO fueron presentados en el Programa Hambre 0 y Alimentación Sostenible

IMPORTANTE: En esta oportunidad la creación de usuario se realizará de forma automática a través del sistema.

Una vez que ingrese a su cuenta, podrá completar sus datos y la información del perfil.

- c. Iniciar Sesión: Podrá iniciar sesión si ya tiene una cuenta de usuario.

- d. Si ha olvidado su contraseña, puede solicitar una nueva en el enlace “Si no recuerda su contraseña puede solicitarla aquí” como se indica en la pantalla abajo:

The screenshot shows the FONTAGRO website interface. At the top, there is a navigation bar with links for DOCUMENTOS, CURSO VIRTUAL, BECAS, NOTICIAS, EVENTOS, LOGIN, and social media icons. Below this is the FONTAGRO logo and a search bar. A horizontal menu contains links for QUIENES SOMOS, COMO TRABAJAMOS, RESULTADOS, ALIANZAS, and PUBLICACIONES. The main content area features a large heading "RECUPERAR CONTRASEÑA" with a green underline.

Para recuperar su contraseña ingrese el correo electrónico utilizado en el proceso de registro.

EMAIL

[RECUPERAR CONTRASEÑA](#)

ULTIMAS NOTICIAS

- ABR 7 2017 | Taller sobre Evaluación de la Adopción de Impacto Económico de Tecnologías Agropecuarias
- ABR 6 2017 | Profesionales Hondureños de investigación agropecuaria se capacitaron en la preparación de proyectos de innovación
- ABR 4 2017 | #ProyectoFONTAGRO: V Taller de Planificación y Evaluación de la RedLAC
- MAR 29 2017 | Agricultura familiar en el Simposio Nacional Agropecuario en Panamá
- MAR 29 2017 | Casos de FONTAGRO fueron presentados en el Programa Hambre 0 y Alimentación Sostenible

El sistema enviara un correo a su cuenta de e-mail indicada en el formulario para establecer una nueva contraseña.

Etapa 1: Notas Preliminares

1. Los perfiles deben ser escritos en idioma Español y el contenido debe limitarse a los campos y espacios determinados en el formulario del sitio web.
2. Se recomienda usar como mínimo uno de los siguientes navegadores: Internet Explorer 9, Firefox 24, o Chrome 31.
3. Los perfiles deben ser presentados electrónicamente a través del formulario del sitio Web y enviados dentro del plazo máximo establecido en la Convocatoria 2017. No se aceptarán perfiles enviados por otros medios y formatos ni después de la fecha y hora de cierre indicada. Una vez enviados, los perfiles no podrán modificarse.
4. **La fecha y hora de cierre del envío de perfiles es el 30 de junio de 2017, a la 1 PM, hora del Este de los EE.UU.** Tenga en cuenta que una vez pasado el plazo de día y hora, automáticamente quedará inhabilitado el envío de los perfiles.
5. Debe tener en cuenta que para crear un perfil y enviar el formulario electrónico, primero es necesario iniciar sesión con su usuario y contraseña, o crear un nuevo usuario. **La creación será realizada por el sistema de forma automática.**
6. Sugerimos revisar con atención los siguientes documentos básicos de la Convocatoria 2017 y los criterios técnicos. Seleccione a continuación los documentos y criterios revisados para poder continuar con el armado del perfil:
 - o [Términos de Referencia de la Convocatoria 2017](#)
 - o [Manual de Operaciones \(MOP\)](#)
 - o [Plan de Mediano Plazo \(PMP\)](#)
 - o [Preguntas Frecuentes de la Convocatoria](#)
 - o Plantilla para preparar la información del formulario de perfiles fuera de línea (Word)

Recomendamos preparar el perfil con la plantilla de Word fuera de línea, previo a la carga del formulario en el sitio web. Usando esta plantilla podrá copiar y pegar los textos en los espacios correspondientes del formulario en línea.

Para consultas sobre el formulario de perfiles y/o procedimientos de la Convocatoria, por favor enviarlas solo por correo electrónico a fontagro@iadb.org

7. Comience aquí:

The screenshot shows the FONTAGRO website interface. At the top left is the FONTAGRO logo. To the right, there are links for 'Mi Cuenta' and 'PruebaCCC' with a 'SALIR' button. Below this is a search bar with the text 'Buscar' and a magnifying glass icon. A navigation menu contains the following items: QUIENES SOMOS, COMO TRABAJAMOS, RESULTADOS, ALIANZAS, and PUBLICACIONES. The main content area features a large green banner with the text 'MI CUENTA' and a background image of a field. Below the banner, there are two columns: 'MIS PERFILES Y PROYECTOS' and 'ULTIMAS NOTICIAS'. The 'MIS PERFILES Y PROYECTOS' section includes a sub-header, a paragraph of text, and a green button with the text '+ PERFIL NUEVO' and a red arrow pointing to it. The 'ULTIMAS NOTICIAS' section lists three news items with dates and titles.

MIS PERFILES Y PROYECTOS

En esta página usted podrá cargar nuevos perfiles y revisar el estado de los perfiles enviados a las distintas convocatorias. Eventualmente podrá acceder a sus proyectos activos o finalizados.

[LISTAR](#) [+ PERFIL NUEVO](#)

ULTIMAS NOTICIAS

- ABR 13 2017 Investigadores se reúnen para evaluar cómo producir carne y leche con menor emisión de gases de efecto invernadero
- ABR 7 2017 Taller sobre Evaluación de la Adopción de Impacto Económico de Tecnologías Agropecuarias
- ABR 6 2017 Profesionales Hondureños de investigación agropecuaria se capacitaron en la preparación de proyectos de innovación

8. Presione **+ PERFIL NUEVO** para continuar a: Etapa 2: Formulario de Aplicación

Etapa 2: Formulario de Aplicación



MIS PERFILES Y PROYECTOS

LISTAR + PERFIL NUEVO

INFORMACIÓN GENERAL DEL PERFIL

Concurso	Convocatoria 2017
Título Completo del Perfil	<input type="text"/>
Título Corto	<input type="text"/>
Temas	Seleccione
	<input type="button" value="AÑADIR MÁS"/>
Países	Seleccione
	<input type="button" value="AÑADIR MÁS"/>

ULTIMAS NOTICIAS

- ABR 13 2017 Investigadores se reúnen para evaluar cómo producir carne y leche con menor emisión de gases de efecto invernadero
- ABR 7 2017 Taller sobre Evaluación de la Adopción de Impacto Económico de Tecnologías Agropecuarias
- ABR 6 2017 Profesionales Hondureños de investigación agropecuaria se capacitaron en la preparación de proyectos de innovación
- ABR 4 2017 #ProyectoFONTAGRO: V Taller de Planificación y Evaluación de la RedLAC
- MAR 29 2017 Agricultura familiar en el Simposio Nacional Agropecuario en Panamá

BOLETIN

<input type="text"/>
Nombre
<input type="text"/>
Apellido
<input type="text"/>
Email
<input type="text"/>
Institución
<input type="text"/>

Complete todos los campos. El símbolo de (?) indica mayor información sobre el campo a completar.

El sistema indicará en color rojo la información que es indispensable para enviar el perfil.

INFORMACION GENERAL DEL PERFIL

Concurso

Convocatoria 2017

Seleccionar en el menú desplegable: **Convocatoria 2017**

Título Completo del Perfil



Máx. 250 caracteres

Título Corto



Máx. 60 caracteres

Temas



Arroz

AÑADIR MÁS

Escriba el tema principal de su perfil y aparecerá una lista de sugerencias, marque el nombre deseado. Puede agregar más de un tema haciendo click en Añadir más

Temas





Otro

Nombre del Tema

Si el tema no aparece en la lista, utilice la opción "OTRO" de la lista e ingrese el tema como en el siguiente ejemplo: **Cambio Climático**.

Continúe en la siguiente página.

Países

 Seleccione 

AÑADIR MÁS



Escriba el nombre del país y aparecerá una lista de sugerencias, marque todos los países participantes en la plataforma.

Si el país no aparece en la lista, utilice la opción “OTRO” de la lista e ingrese el país de forma manual.

ORGANISMO EJECUTOR LIDER DE LA PLATAFORMA

Presione el campo “Seleccione” y se desplegará una lista con la opción “OTRO”, ingrese el nombre, la sigla y el país como en el siguiente ejemplo: **Instituto Nicaragüense de Tecnología Agropecuaria (INTA) Nicaragua** y complete todos los campos solicitados abajo.

Organización Líder

 Otro 

Instituto Nicaragüense de Tecnología Agropecuaria (INTA) Nicaragua

Nombre y Apellido del Contacto

Cargo

Email

Teléfono

País

Nombre y Cargo de la Máxima Autoridad de esta Institución

AÑADIR MÁS

Presionar “Añadir más” si desea agregar otra organización a la plataforma.

Continúe en la siguiente página.

INTEGRANTES DE LA PLATAFORMA (ORGANISMOS CO-EJECUTORES)

Organización Co-ejecutora

Otro

to Nacional de Tecnología Agropecuaria (INTA) Argentina

Nombre y Apellido del Contacto

Cargo

Email

Teléfono

País

Nombre y Cargo de la Máxima Autoridad de esta Institución

AÑADIR MÁS

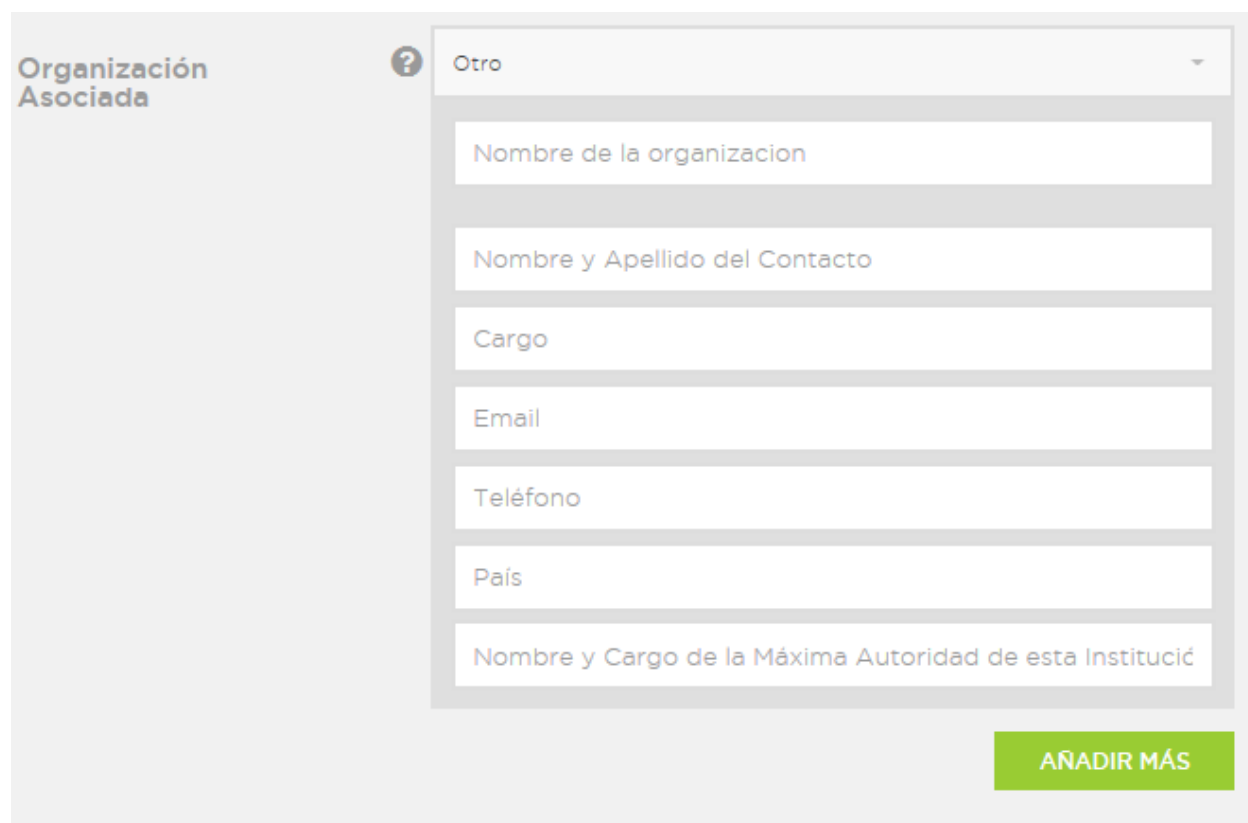
Presione el campo “Seleccione” y se desplegará una lista con la opción “OTRO”, ingrese el nombre, la sigla y el país como en el siguiente ejemplo: **Instituto Nacional de Tecnología Agropecuaria – INTA – Argentina** y complete todos los campos solicitados abajo.

Presionar “Añadir más” para agregar otra organización co-ejecutora de la plataforma.

Continúe en la siguiente página.

ORGANISMOS ASOCIADOS (OPCIONAL)

Instituciones Nacionales, Regionales o Internacionales de países miembros y no miembros de FONTAGRO, que sólo participan con su aporte de contrapartida. Para ver la lista de países miembros presione [aquí](#).



Organización Asociada

Otro

Nombre de la organizacion

Nombre y Apellido del Contacto

Cargo

Email

Teléfono

País

Nombre y Cargo de la Máxima Autoridad de esta Institució

AÑADIR MÁS

Presione el campo “Seleccione” y se desplegará una lista con la opción “OTRO”, ingrese el nombre, la sigla y el país como en el siguiente ejemplo: **Corporación Colombiana de Investigación Agropecuaria – CORPOICA – Colombia** y complete todos los campos solicitados abajo.

Presionar “Añadir más” para agregar otra organización co-ejecutora de la plataforma.

Continúe en la siguiente página.

MONTOS SOLICITADOS Y DE CONTRAPARTIDA

Indicar el monto estimado que la plataforma solicitaría a FONTAGRO y los aportes estimados de contrapartida.

Fuente de
Financiamiento

FONTAGRO

Seleccione "FONTAGRO" en Fuente de Financiamiento.

Recursos Solicitados
US\$



Monto máximo US\$300.000. Indicar el monto en miles sin punto (Ej. 300000)

Recursos de
Contrapartida US\$



Mínimo 1,5 veces el monto solicitado. Indicar el monto en miles sin punto (Ej. 450000)

Monto total estimado
US\$



El sistema calculará en forma automática el monto total y lo indicará en miles y sin punto (Ej. 750000)

PERIODO DE EJECUCION

Meses



Período Máximo: 42 meses.

Continúe en la siguiente página.

INFORMACION DEL PERFIL

Antecedentes y Justificación



Justificar en forma clara y concisa por qué es necesario financiar esta propuesta. Se puede considerar la problemática a resolver su relevancia en los países participantes y/o en la región, su magnitud y el impacto potencial. (Máx. 4.000 caracteres)

Fin del proyecto



Indicar en forma clara y concreta cómo la propuesta contribuirá a solucionar el problema o problemas principales y su congruencia con el objetivo de la convocatoria. (Máx. 800 caracteres)

Propósito



Indicar en forma cualitativa y cuantitativa cuales son los logros e impactos directos esperados como resultado de la ejecución del proyecto y en qué tiempo. (Máx. 800 caracteres)

Identificación de Beneficiarios Finales



Indicar cuantitativamente cuales son los beneficiarios finales directos e indirectos como resultado de la ejecución del proyecto y los beneficios a percibir. (Máx. 750 caracteres)

Componentes



Los componentes son conjuntos de actividades, relacionadas entre sí, que generan productos específicos y que el proyecto debe realizar para lograr sus resultados. En esta sección se deben describir los componentes que los miembros de la plataforma consideran esenciales para lograr el propósito del proyecto. Se recomienda un total de 4 a 5 componentes máximo. (Máx. 3.000 caracteres)

Actividades y Metodología



Indicar las actividades o acciones que una vez ejecutadas lograrán el propósito del proyecto, mencionando las principales metodologías o mecanismos a ser utilizadas en cada país, como se integran los resultados, y de qué manera son congruentes con el fin del proyecto y el objetivo de la convocatoria. (Máx. 4.000 caracteres)

Resultados Esperados y Productos a obtener por cada componente



Describir en esta sección los principales resultados esperados de cada una de las actividades de los componentes propuestos, indicando los beneficios esperados en términos productivos, sociales, económicos y/o ambientales. (Máx. 3.000 caracteres)

Posibles Riesgos



Describir en esta sección los posibles riesgos que pueden afectar los resultados esperados y cómo se esperan mitigar. (Máx. 1.500 caracteres)

Articulación entre la Plataforma y con otros actores, y capacidad técnica



Describir los mecanismos de gobernanza de la plataforma, indicando las fortalezas y los roles de las instituciones miembros de la plataforma, y cómo ellas se relacionan con otros actores. Indicar la capacidad técnica de la plataforma (quiénes son los profesionales responsables de la ejecución de las actividades en cada país, su experiencia en el tema, sus responsabilidades específicas y su tiempo de dedicación). Este aspecto es muy importante para describir la competitividad de la plataforma. (Máx. 2.000 caracteres)

Alineamiento con los objetivos y líneas estratégicas del Plan de Mediano Plazo 2015-2020 de FONTAGRO



Para consultar el Plan de Mediano Plazo 2015-2020 de FONTAGRO puede presionar [aquí](#).
(Máx. 1.500 caracteres)

Etapa 3: Revisión y envío del perfil

REVISION DE LA INFORMACION DEL PERFIL

Revise con detenimiento la información ingresada del perfil. En esta oportunidad, puede editar la sección que corresponda.

Recuerde que una vez enviado el perfil, éste no podrá modificarse.

Recuerde que, una vez que presione ENVIAR, no podrá realizar modificaciones al perfil.

ENVIAR



Continúe en la siguiente página.

Etapa 4: Mensaje de Confirmación

PERFIL ENVIADO

Una vez enviado el perfil, recibirá un mensaje de confirmación “Su Perfil ha sido enviado con éxito” y abajo verá el perfil enviado con su número de identificación.

MIS PERFILES Y PROYECTOS

LISTAR

+ PERFIL NUEVO

Su Perfil ha sido enviado con éxito.

PERFIL ENVIADO

CONVOCATORIA 2017

17001 - Perfil de Prueba

TEMAS

ARROZ

PAISES

ARGENTINA

BOLIVIA

VER DETALLE

DESCARGAR PDF

Posteriormente, Usted podrá ingresar nuevamente a su cuenta en el sitio web, ver en ver el perfil final y descargar el formulado enviado en formato pdf.